

# ART-IN


## CARATTERISTICHE TECNICHE



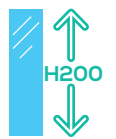
ANTICALCARE



TRASPARENTE



SPECCHIO



ALTEZZA 200 CM



10 mm

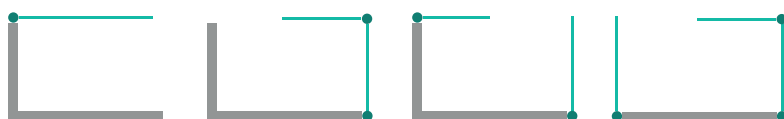


REGOLABILE



REVERSIBILE

## PARETI FISSE VETRO TRASPARENTE



\* Ogni parete è dotata di un braccio in acciaio di 100 cm riducibile.

CODICE					REGOLAZIONE	LISTINO	
ARTICOLO	VETRO	PROFILO			CROMO LUCIDO	NERO OPACO	
BXARPF	70	TR	CL	NO	68,5-70		
	80				78,5-80		
	90				88,5-90		
	100				98,5-100		
	110				108,5-110		
	120				118,5-120		
	130				128,5-130		
	140				138,5-140		
	150				148,5-150		
	160				158,5-160		
	170				168,5-170		

## PARETI FISSE VETRO A SPECCHIO



CODICE		VETRO	PROFILO	REGOLAZIONE	LISTINO
ARTICOLO					
BXARPF	70	SP	CL	68,5-70	
	80			78,5-80	
	90			88,5-90	
	100			98,5-100	
	110			108,5-110	
	120			118,5-120	
	130			128,5-130	
	140			138,5-140	
	150			148,5-150	
	160			158,5-160	

## ACCESSORI

CODICE			DESCRIZIONE	LISTINO
ARTICOLO	FINITURA			
BXARX002	CL	NO	Profilo angolare per composizione a "L"	
BXARX003	CL	NO	Raccordo a "T" per braccio di supporto	
BXARX004	CL	NO	Braccio di supporto cm. 120	
BXARX005	CL	NO	Braccio di supporto con fissaggio a snodo cm. 120	
BXARX006	CL	NO	Raccordo per fissaggio a soffitto per braccio di supporto	